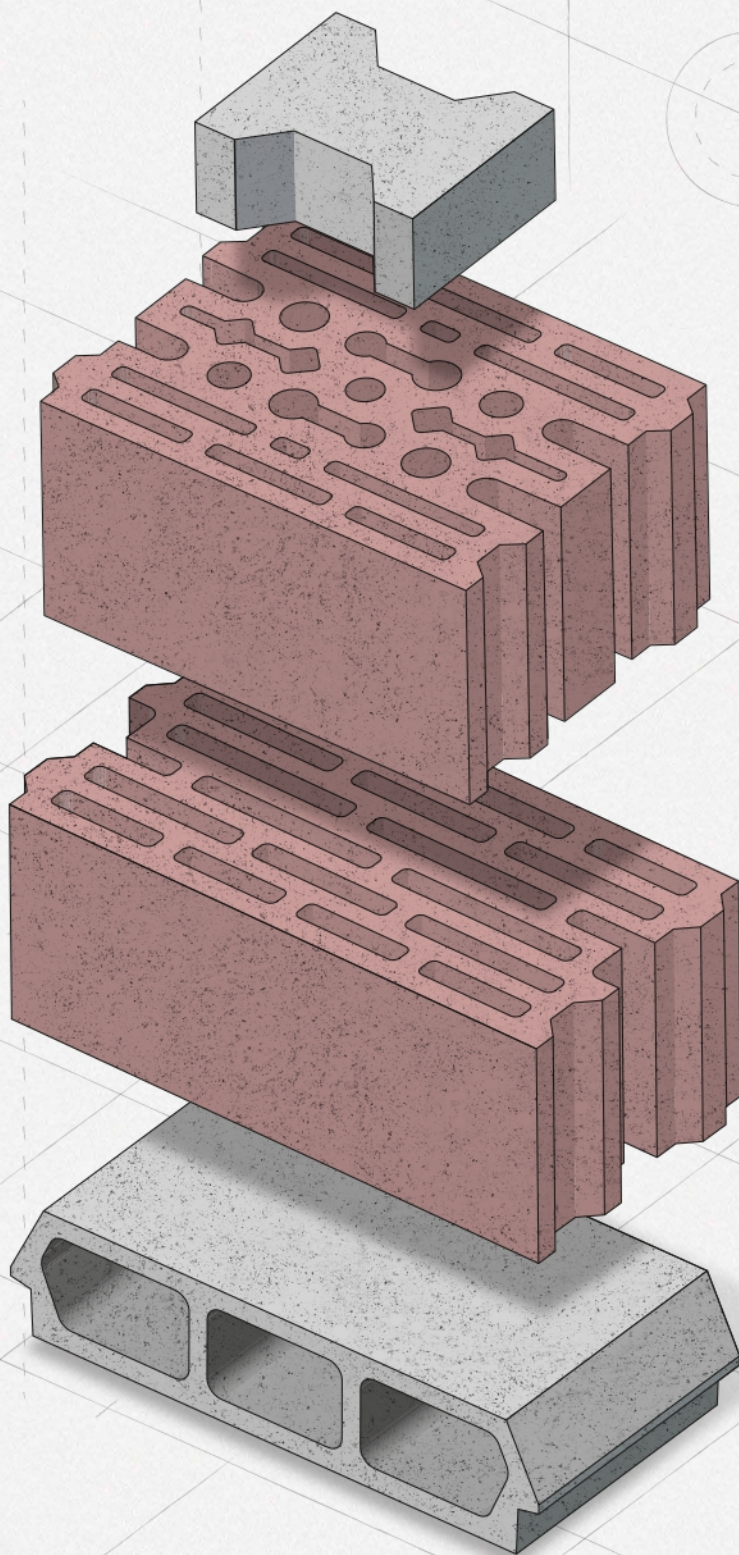


# TABELA DE PREÇOS

2026 - versão 01



ALVENARIAS TRADICIONAIS

**BLOCO · BETÃO · LECA · LEVE FACE À VISTA**



	CÓDIGO	DIMENSÕES (mm) C - A - L	BLOCO	PESO (*) kg / uni.	CONSUMO uni. / m <sup>2</sup>	EMBALAGENS		PREÇO P/ UNI. €
						DIMENSÕES paquete (cm)	FÁB. - QUANT. peças / paquete	
	BBE.5010	500 - 200 - 100	Betão	10,80	10	105 x 105	M-140	0,66
	BLE.5010		Leca	7,40			M-100	0,79
	BFV.5010		Leve Face à Vista	8,20			M-100	0,82
	BBE.5015	500 - 200 - 150	Betão	15,30	10	105 x 105	M-98	0,78
	BLE.5015		Leca	9,70			M-70	1,11
	BFV.5015		Leve Face à Vista	12,00			M-70 P-70	1,14
	BBE.5020	500 - 200 - 200	Betão	18,00	10	105 x 105	M-70	0,88
	BLE.5020		Leca	12,70			M-50	1,34
	BFV.5020		Leve Face à Vista	13,20			M-50 P-50	1,42
	BBE.5025	500 - 200 - 250	Betão	23,60	10	105 x 105	M-56	1,14
	BLE.5025		Leca	15,60			M-40	1,62
	BFV.5025		Leve Face à Vista	18,90			M-40	1,66
	BBE.5028	500 - 200 - 275	Betão	25,00	10	105 x 105	M-56	1,28

**BLOCO PILAR · BETÃO · FACE À VISTA**



	CÓDIGO	DIMENSÕES (mm) C - A - L	BLOCO	PESO (*) kg / uni.	EMBALAGENS		PREÇO P/ UNI. €
					DIMENSÕES paquete (cm)	FÁB. - QUANT. peças / paquete	
	BP.5015	500 - 200 - 150	Bloco Pilar	14,40	105 x 105	M-98	0,86
	BPFV.5015		Bloco Pilar Face à Vista	11,10		M-70	1,02 (1)
	BP.5020	500 - 200 - 200	Bloco Pilar	17,30	105 x 105	M-70	1,00
	BPFV.5020		Bloco Pilar Face à Vista	13,10		M-50	1,18 (1)
	BP.5025	500 - 200 - 250	Bloco Pilar	23,40	105 x 105	M-56	1,31
	BPFV.5025		Bloco Pilar Face à Vista	15,90		M-40	1,99 (1)

**LINTEL · BETÃO · FACE À VISTA**



	CÓDIGO	DIMENSÕES (mm) C - A - L	LINTEL	PESO (*) kg / uni.	CONSUMO uni. / ml	EMBALAGENS		PREÇO P/ UNI. €
						DIMENSÕES paquete (cm)	FÁB. - QUANT. peças / paquete	
	LBE.5015	500 - 200 - 150	Lintel Betão	17,90	2	105 x 105	M-98	0,94
	LFV.5015		Lintel Face à Vista	11,00			M-70	1,46 (1)
	LBE.5020	500 - 200 - 200	Lintel Betão	19,50	2	105 x 105	M-70	1,19
	LFV.5020		Lintel Face à Vista	13,30			M-50	1,72 (1)
	LBE.5025	500 - 200 - 250	Lintel Betão	22,90	2	105 x 105	M-56	1,28
	LFV.5025		Lintel Face à Vista	16,10			M-40	1,84 (1)
	LBE.5028	500 - 200 - 275	Lintel Betão	26,90	2	105 x 105	P-40	1,67

M - Meirinhas / P - Pombal

TP\_BLO/BP/BLIN | Em vigor a partir de 2026.02.01 | Preços sujeitos a IVA à taxa em vigor | Devoluções de taras, por conta do cliente.

(\*) Os pesos são referentes a uma média e admitem uma variação de ± 10% e não incluem a influência decorrente do estado do tempo.  
Os preços desta tabela são válidos, salvo rutura de stock e/ou erro tipográfico e podem sofrer alterações sem aviso prévio. Preço à saída da fábrica.  
(1) Só por encomenda e sujeito a espera.

ALVENARIAS TRADICIONAIS



EN 771-3

**BLOCO INDUSTRIAL · BETÃO**

 15 COM ENCAIXE	CÓDIGO	DIMENSÕES (mm)	PESO (*)	CONSUMO	EMBALAGENS		PREÇO P/ UNI. €
		C - A - L	kg / uni.		uni. / m <sup>2</sup>	DIMENSÕES	
 20 SEM ENCAIXE	BIN.5015	500 - 200 - 150	14,00	10	M 105 x 105	M 70	0,74
	BIN.5020	500 - 200 - 200	16,90		M 105 x 105	M 50	0,87

M - Meirinhas



EN 771-3

**BLOCO MACIÇO**

 NORMAL	CÓDIGO	DIMENSÕES (mm)	PESO (*)	CONSUMO	EMBALAGENS		PREÇO P/ UNI. €
		C - A - L	kg / uni.		uni. / m <sup>2</sup>	DIMENSÕES	
 NORMAL DE PARTIR	BMA.5010	500 - 200 - 100	12,400	10	105 x 105	P 100	1,35 (1)
	BMA.5015	500 - 200 - 150	20,40	10	120 x 105	P 80	2,01 (1)

P - Pombal

**BLOCO COFRAGEM**

 20	CÓDIGO	DIMENSÕES (mm)	PESO (*)	CONSUMO	EMBALAGENS		PREÇO P/ UNI. €
		C - A - L - E	kg / uni.		uni. / m <sup>2</sup>	DIMENSÕES	
 25	BLC.5020	490 - 200 - 200 - 55	17,90	10	105 x 105	M 50	1,41
	BLC.5025	490 - 200 - 250 - 126	18,60	10	105 x 105	M 56	1,49

M - Meirinhas

TP\_BLI/BLM/BLC | Em vigor a partir de 2026.02.01 | Preços sujeitos a IVA à taxa em vigor | Devoluções de taras, por conta do cliente.

(\*) Os pesos são referentes a uma média e admitem uma variação de ± 10% e não incluem a influência decorrente do estado do tempo.  
 Os preços desta tabela são válidos, salvo rutura de stock e/ou erro tipográfico e podem sofrer alterações sem aviso prévio. Preço à saída da fábrica.  
 (1) Só por encomenda e sujeito a espera.

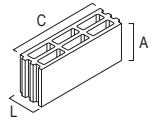
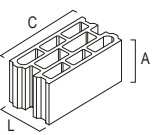
# TABELA DE PREÇOS //.03

## ALVENARIAS TÉRMICAS

### BLOCO TÉRMICOProETICS®

REGISTO DE MARCA INPI 452663



 Sem caixa-de-ar	CÓDIGO	DIMENSÕES (mm)	PESO (*)	CONSUMO	EMBALAGENS		PREÇO P/ UNI. €
		C - A - L	kg / uni.		uni. / m <sup>2</sup>	DIMENSÕES	
	BTE.5015	500 - 190 - 150	10,40	10	120 x 105	P 80	1,40
 Com caixa-de-ar	BTE.5020	500 - 190 - 200	13,70	10	120 x 105	P 60	1,71
	BTE.5025	500 - 190 - 250	15,00	10	120 x 105	P 50	1,89
	BTE.5030	500 - 190 - 300	19,00	10	120 x 105	P 40	2,07

Designação protegida por lei de direitos de autores. Qualquer uso não autorizado pode resultar em penalidades criminais e civis.

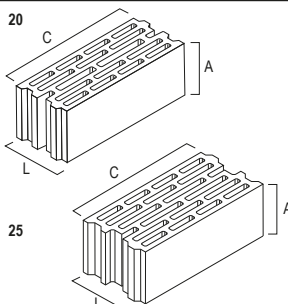
P- Pombal

### TERMISOBEL®

REGISTO DE MARCA INPI 646444

REGISTO DE DESENHO/MODELO INPI 6002



	CÓDIGO	DIMENSÕES (mm)	PESO (*)	CONSUMO	EMBALAGENS		PREÇO P/ UNI. €
		C - A - L	kg / uni.		uni. / m <sup>2</sup>	DIMENSÕES	
	BTI.5020	500 - 190 - 200	17,00	10	120x105	P 60	1,93
	BTI.5025	500 - 190 - 250	21,00	10		P 50	2,28

Modelo e designação protegida por lei de direitos de autores. Qualquer uso não autorizado, reprodução ou distribuição, pode resultar em penalidades criminais e civis.

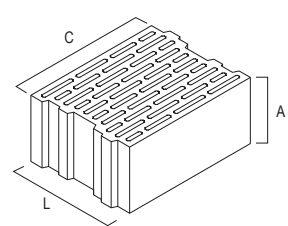
P- Pombal

### TERMOACÚSTICO®

REGISTO DE MARCA INPI 427890

REGISTO DE DESENHO/MODELO INPI 1138



	CÓDIGO	DIMENSÕES (mm)	PESO (*)	CONSUMO	EMBALAGENS		PREÇO P/ UNI. €
		C - A - L	kg / uni.		uni. / m <sup>2</sup>	DIMENSÕES	
	BTA.4031	400 - 190 - 315	23,40	12,5	120x105	P 55	2,49

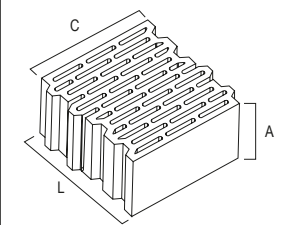
Designação protegida por lei de direitos de autores. Qualquer uso não autorizado pode resultar em penalidades criminais e civis.

P- Pombal

### MEGATÉRMICO®

REGISTO DE MARCA INPI 452662



	CÓDIGO	DIMENSÕES (mm)	PESO (*)	CONSUMO	EMBALAGENS		PREÇO P/ UNI. €
		C - A - L	kg / uni.		uni. / m <sup>2</sup>	DIMENSÕES	
	BMT.3538	350 - 190 - 380	25,20	15	120x105	P 45	2,60

Modelo e designação protegida por lei de direitos de autores. Qualquer uso não autorizado, reprodução ou distribuição, pode resultar em penalidades criminais e civis.

P- Pombal

TP\_TERMPRO/TERMOB/TERM/BMT | Em vigor a partir de 2026.02.01 | Preços sujeitos a IVA à taxa em vigor | Devoluções de taras, por conta do cliente.

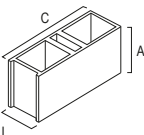
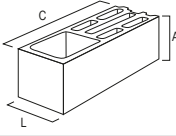
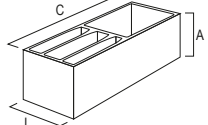
(\*) Os pesos são referentes a uma média e admitem uma variação de ± 10% e não incluem a influência decorrente do estado do tempo.

Os preços desta tabela são válidos, salvo rutura de stock e/ou erro tipográfico e podem sofrer alterações sem aviso prévio. Preço à saída da fábrica.

ALVENARIAS TÉRMICAS



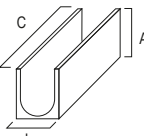
**BLOCO PILAR · TÉRMICO**

	CÓDIGO	DIMENSÕES (mm)	PESO (*)	EMBALAGENS		PREÇO P/ UNI. €
				DIMENSÕES	FÁB. - QUANT.	
				paleta (cm)	peças / paleta	
		C - A - L	kg / uni.			
	BPT.5020	500 - 190 - 200	11,70	105 x 105	M 50	1,91
	BPT.5025	500 - 190 - 250	14,40	105 x 105	M 40	2,05
	BPT.5030	500 - 190 - 300	16,30	120 x 105	P 40	2,22

P - Pombal / M - Meirinhas

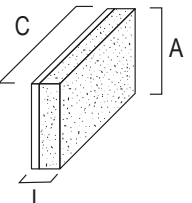


**LINTEL TÉRMICO**

	CÓDIGO	DIMENSÕES (mm)	PESO (*)	CONSUMO	EMBALAGENS		PREÇO P/ UNI. €
					DIMENSÕES	FÁB. - QUANT.	
					paleta (cm)	peças / paleta	
		C - A - L	kg / uni.	uni. / ml			
	LTE.5015	500 - 190 - 150	11,72	2	105 x 105	M 70	1,58
	LTE.5020	500 - 190 - 200	14,90	2	105 x 105	M 50	1,88
	LTE.5025	500 - 190 - 250	17,40	2	105 x 105	M 40	2,07
	LTE.5030	500 - 190 - 300	18,60	2	120 x 105	P 40	2,24

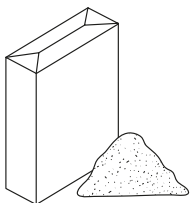
P - Pombal / M - Meirinhas

**FORRAS TÉRMICAS COM (XPS)**

	CÓDIGO	DIMENSÕES (mm)	PESO (*)	CONSUMO	EMBALAGENS		PREÇO P/ UNI. €
					DIMENSÕES	FÁB. - QUANT.	
					paleta (cm)	peças / paleta	
		C - A - L	kg / uni.	uni. / m <sup>2</sup>			
	FTE.6050	600 - 400 - 50	7,30	4,17	120 x 60	P 81	4,85
	FTE.6065	600 - 400 - 65	7,60	4,17	120 x 60	P 69	5,45

P - Pombal

**ARGITHERM**

	CÓDIGO	PESO (*)	EMBALAGENS		PREÇO P/ UNI. €
			DIMENSÕES	FÁB. - QUANT.	
			paleta (cm)	peças / paleta	
		kg / uni.			
	172655	15,00	95 x 95	M/P 60	7,31

P - Pombal / M - Meirinhas

TP\_BPT/BLINT/FT | Em vigor a partir de 2026.02.01 | Preços sujeitos a IVA à taxa em vigor | Devoluções de taras, por conta do cliente.

(\*) Os pesos são referentes a uma média e admitem uma variação de ± 10% e não incluem a influência decorrente do estado do tempo. Os preços desta tabela são válidos, salvo rutura de stock e/ou erro tipográfico e podem sofrer alterações sem aviso prévio. Preço à saída da fábrica.

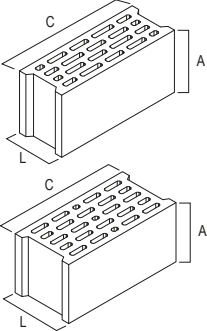
# TABELA DE PREÇOS //, 05

## ALVENARIAS ACÚSTICAS

### ISOARGILA®

REGISTO DE MARCA INPI 400037



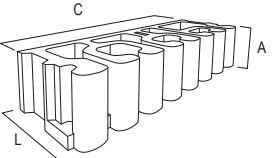
	CÓDIGO	DIMENSÕES (mm) C - A - L	PESO (*) kg / uni.	CONSUMO uni. / m <sup>2</sup>	EMBALAGENS		PREÇO P/ UNI. €
					DIMENSÕES	FÁB. - QUANT.	
					palete (cm)	peças / palete	
	Isoa.4015	400 - 190 - 150	11,10	12,5	120x105	P 95	1,48
	Isoa.4020	400 - 190 - 200	14,50	12,5	120x105	P 75	1,79
	Isoa.4025	400 - 190 - 250	17,90	12,5	120x105	P 65	2,12
	Isoa.4030	400 - 190 - 300	20,60	12,5	120x105	P 60	2,44

Modelo e designação protegida por lei de direitos de autores. Qualquer uso não autorizado, reprodução ou distribuição, pode resultar em penalidades criminais e civis.

P- Pombal

### SOUNDCONFORT®



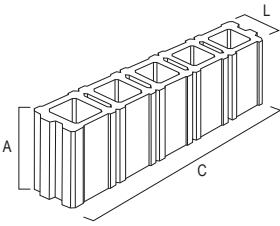
	CÓDIGO	DIMENSÕES (mm) C - A - L	PESO (*) kg / uni.	CONSUMO uni. / m <sup>2</sup>	EMBALAGENS		PREÇO P/ UNI. €
					DIMENSÕES	FÁB. - QUANT.	
					palete (cm)	peças / palete	
	BSC.6020	600 - 190 - 200	14,90	8	120x105	P 50	3,83

P- Pombal

### FREEBLOCO®

REGISTO DE MARCA INPI 663205



	CÓDIGO	DIMENSÕES (mm) C - A - L	PESO (*) kg / uni.	CONSUMO uni. / m <sup>2</sup>	EMBALAGENS		PREÇO P/ UNI. €
					DIMENSÕES	FÁB. - QUANT.	
					palete (cm)	peças / palete	
	Free.5611	560 - 190 - 110	8,70	9	105x105	P 100	1,04

Designação protegida por lei de direitos de autores. Qualquer uso não autorizado pode resultar em penalidades criminais e civis.

P- Pombal

TP\_ISO/SC/FREEB | Em vigor a partir de 2026.02.01 | Preços sujeitos a IVA à taxa em vigor | Devoluções de taras, por conta do cliente.

(\*) Os pesos são referentes a uma média e admitem uma variação de ± 10% e não incluem a influência decorrente do estado do tempo.

Os preços desta tabela são válidos, salvo rutura de stock e/ou erro tipográfico e podem sofrer alterações sem aviso prévio. Preço à saída da fábrica.

LAJES



Produto com marcação EN 15037-2

# ABOBADILHA

		CÓDIGO	DIMENSÕES (mm)	PESO (*)	CONSUMO (**)	EMBALAGENS		PREÇO P/ UNI. €
			L - C - A	kg / uni.	uni. / m <sup>2</sup>	DIMENSÕES	FÁB. - QUANT.	
						palete (cm)	peças / palete	
A		ABO.2312	230 - 235 - 117	3,80	12,2	105 x 105	P 180	0,66
		ABO.2316	230 - 235 - 153	4,80			P 140	0,71
		ABO.2320	230 - 235 - 200	5,70			P 120	0,88
B		ABO.2325	230 - 235 - 250	7,30	12,2	120 x 105	P 100	1,04
C		ABO.3312	330 - 235 - 117	5,30	10	105 x 105	P 135	0,73
		ABO.3316	330 - 235 - 153	6,10			P 105	0,89
		ABO.3320	330 - 235 - 200	7,40			P 75	1,02
D		ABO.3325	330 - 235 - 250	9,02	10	120 x 105 - Q 105 x 105 - C	P 75 P 60	1,23
E		ABO.3812	380 - 235 - 117	6,70	8,8	120 x 105	P 130	0,79
		ABO.3816	380 - 235 - 153	7,30			P 110/130	0,93
		ABO.3820	380 - 235 - 200	8,40			120 x 105 - Q 120 x 105 - C	P 75 P 70
F		ABO.3825	380 - 235 - 250	12,00	8,8	120 x 105 - Q 105 x 105 - C	P 65 P 50	1,42
G		ABO.4809	480 - 235 - 90	6,60	7,3	105 x 105	P 110	0,91
		ABO.4812	480 - 235 - 117	7,80			P 90	0,94
		ABO.4816	480 - 235 - 156	9,20			P 70	1,14
		ABO.4820	480 - 235 - 200	10,20			P 50	1,42
H		ABO.3808	380 - 235 - 80	6,40	8,8	105 x 105	P 140	0,88

(\*\*) Não estão incluídos reforços

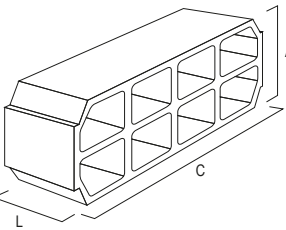
P - Pombal

TP\_ABO | Em vigor a partir de 2026.02.01 | Preços sujeitos a IVA à taxa em vigor | Devoluções de taras, por conta do cliente.

(\*) Os pesos são referentes a uma média e admitem uma variação de ± 10% e não incluem a influência decorrente do estado do tempo. Os preços desta tabela são válidos, salvo rutura de stock e/ou erro tipográfico e podem sofrer alterações sem aviso prévio. Preço à saída da fábrica.

LAJES

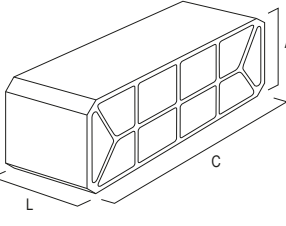
**FUNGI BLOCO**

	CÓDIGO	DIMENSÕES (mm)	PESO (*)	EMBALAGENS			PREÇO P/ UNI. €
				DIMENSÕES		FÁB. - QUANT. peças / palete	
				palete (cm)	palete c/ blocos (cm)		
	FBL.7515	750 - 250 - 150	16,90	120 x 105	122 x 105	P 40	2,38
	FBL.7520	750 - 250 - 200	22,10	120 x 105	122 x 105	P 32	2,75
	FBL.7525	750 - 250 - 250	26,50	120 x 105	125 x 105	P 24/30	2,98
	FBL.7530	750 - 250 - 300	26,50	120 x 105	135 x 105	P 24/30	3,30
	FBL.7534	750 - 250 - 340	32,20	105 x 105	109 x 109	P 16/20	3,90
	FBL.7540	750 - 250 - 400	34,20	105 x 105	115 x 115	P 16/20	4,38

P - Pombal



REGISTO DE MARCA INPI 427889

	CÓDIGO	DIMENSÕES (mm)	PESO (*)	EMBALAGENS			PREÇO P/ UNI. €
				DIMENSÕES		FÁB. - QUANT. peças / palete	
				palete (cm)	palete c/ blocos (cm)		
	FGB.8020	800 - 266 - 200	20,30	120 x 105	120 x 105	P 28	3,66
	FGB.8025	800 - 266 - 250	24,50	120 x 105	125 x 105	P 24	3,92
	FGB.8030	800 - 266 - 300	25,80	120 x 105	135 x 105	P 20	4,38
	FGB.8035	800 - 266 - 350	30,20	105 x 105	109 x 109	P 16	4,77

Designação protegida por lei de direitos de autores. Qualquer uso não autorizado pode resultar em penalidades criminais e civis.

P - Pombal

TP\_FGB/FGI | Em vigor a partir de 2026.02.01 | Preços sujeitos a IVA à taxa em vigor | Devoluções de taras, por conta do cliente.

(\*) Os pesos são referentes a uma média e admitem uma variação de ± 15% e não incluem a influência decorrente do estado do tempo. Os preços desta tabela são válidos, salvo rutura de stock e/ou erro tipográfico e podem sofrer alterações sem aviso prévio. Preço à saída da fábrica.

ACESSÓRIOS

**LANCIL**



	CÓDIGO	DIMENSÕES (mm)	PESO (*)	EMBALAGENS		PREÇO P/ UNI. €
				DIMENSÕES	FÁB. - QUANT.	
		C - A - L - T - E	kg / uni.	palete (cm)	peças / palete	
A	<b>GUIA</b> LGU 20 08	1000 - 200 - 80 - 60 - 10	35,80	100 x 93	P 48 M 36	1,79
	<b>GUIA</b> LGU 25 08	1000 - 250 - 80 - 60 - 10	43,00		M 36	
B	<b>GUIA</b> LGU 20 12	1000 - 200 - 120 - 100 - 20	51,00	100 x 93	M 32	2,79
C	<b>GUIA</b> LGU 25 12	1000 - 250 - 120 - 80 - 125	65,50	100 x 93	M 24	3,10
D	<b>PASSEIO</b> LPA 20 15	1000 - 200 - 150 - 120 - 110	61,50	100 x 93	M 24	3,50
	LPA 25 15	1000 - 250 - 150 - 120 - 140	80,00		M 18	4,15
	LPA 25 23	1000 - 250 - 225 - 180 - 130	125,00		M 12	6,67
E	<b>RAMPA</b> LRA 15 15	1000 - 150 - 150 - 68 - 100	48,50	100 x 93	M 24	2,86
	LRA 20 25	1000 - 200 - 250 - 100 - 185	103,00	100 x 93	M 12	5,57
	LRA 25 30	1000 - 250 - 300 - 115 - 225	150,90	100 x 93	M 9	7,25
	LRA 22 30	500 - 220 - 285 - 100 - 200	65,50	115 x 93	M 24	3,56

P - Pombal / M- Meirinhas

**LANCIL CALDEIRA / ANEL DE ÁRVORE**

	CÓDIGO	DIMENSÕES (mm)	PESO (*)	EMBALAGENS		PREÇO P/ UNI. €
				DIMENSÕES	FÁB. - QUANT.	
		D - A - E	kg / uni.	palete	peças / palete	
	LCA.5006	500 - 160 - 60 <b>2 peças</b>	40,30	105 x 105	P/M 15	15,99
	LCA.8006	800 - 160 - 60 <b>2 peças</b>	70,90	105 x 105	P/M 12	18,49
	LCA.10006	1000 - 160 - 60 <b>3 peças</b>	80,30	105 x 105	P/M 15	21,19

TP\_LAN/LCA | Em vigor a partir de 2026.02.01 | Preços sujeitos a IVA à taxa em vigor | Devoluções de taras, por conta do cliente.

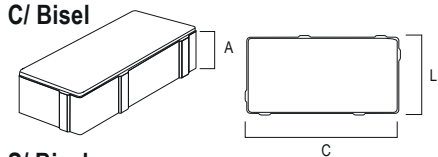
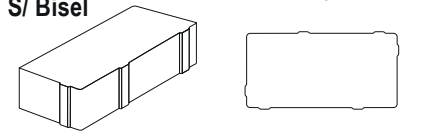
(\*) Os pesos são referentes a uma média e admitem uma variação de ± 5% e não incluem a influência decorrente do estado do tempo. Os preços desta tabela são válidos, salvo rutura de stock e/ou erro tipográfico e podem sofrer alterações sem aviso prévio. Preço à saída da fábrica.

P- Pombal / M- Meirinhas

PAVIMENTOS

**HOLANDA**

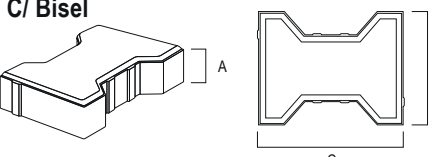
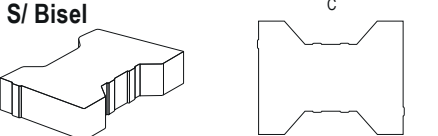


 <b>C/ Bisel</b>   <b>S/ Bisel</b>	CÓDIGO	DIMENSÕES (mm)	PESO (*)	QUANT.	EMBALAGENS		
		C - L - A	kg / m <sup>2</sup>	peças / m <sup>2</sup>	DIMENSÕES	FÁB. - QUANT.	
					paquete (cm)	peças / paquete	m <sup>2</sup> / paquete
	Hol 5 - C/ e S/ Bisel	200 - 100 - 50	115,10	50	M 115 x 93	M 540	M 10,80
	Hol 6 - C/ Bisel	200 - 100 - 60	128,10		M 115 x 93	M 540	M 10,80
	Hol 8 - C/Bisel	200 - 100 - 80	168,10		M 115 x 93 P 120 x 105	M 432 P 480	M 8,70 P 9,60
	Hol 8 - S/Bisel	200 - 100 - 80	168,10		P 120 x 105	P 480	P 9,60

M- Meirinhas / P- Pombal

**ALFA**

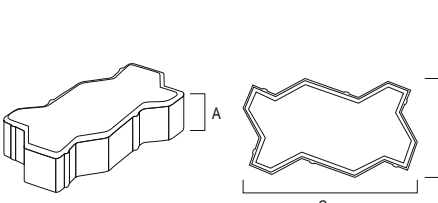


 <b>C/ Bisel</b>   <b>S/ Bisel</b>	CÓDIGO	DIMENSÕES (mm)	PESO (*)	QUANT.	EMBALAGENS		
		C - L - A	kg / m <sup>2</sup>	peças / m <sup>2</sup>	DIMENSÕES	FÁB. - QUANT.	
					paquete (cm)	peças / paquete	m <sup>2</sup> / paquete
	Alfa 5	200 - 165 - 50	115,10	35	M 115 x 93	M/P 432	M/P 12,40
	Alfa 6	200 - 165 - 60	128,10		M 360	M 10,30	
	Alfa 8 - S/Bisel	200 - 165 - 80	165,10		P 288	P 8,30	

M- Meirinhas / P- Pombal

**UNI**



 <b>UNI</b>	CÓDIGO	DIMENSÕES (mm)	PESO (*)	QUANT.	EMBALAGENS		
		C - L - A	kg / m <sup>2</sup>	peças / m <sup>2</sup>	DIMENSÕES	FÁB. - QUANT.	
					paquete (cm)	peças / paquete	m <sup>2</sup> / paquete
	Uni 5	225 - 112,5 - 50	115,10	39	M 115 x 93 P 120 x 105	M 480 P 500	M 12,40 P 13,00
	Uni 6	225 - 112,5 - 60	128,10		M 400	M 10,30	
	Uni 8	225 - 112,5 - 80	170,10		M 115 x 93	M 320	M 8,30
	Uni 10	225 - 112,5 - 100	210,10		M 280	M 7,30	

M- Meirinhas / P- Pombal

<b>CORES:</b> Natural: Cinza e Branco Sujo. Normal: Castanho e Vermelho. Especial (**): Branco Integral, Terracota, Amarelo, Creme, Ocre e Camurça.	<b>Mesclado (**):</b> Outono, Mediterrânico. <b>Cor Integral (**):</b> Amarelo, Vermelho e Castanho (Preço sob consulta). <b>Outras cores:</b> Sob consulta.
---	--

Nota: a ocorrência de eflorescências ou variações de textura e cor provocadas pela variação dos agregados, são consideradas normais, pelas quais não nos podemos responsabilizar. (Norma EN 1338) (Not 5.4.1 - 5.4.2 e 5.4.3).	PREÇO p/ m <sup>2</sup> €					
	Espessura	Cor natural		Cor Normal	Cor Especial (**)	Cor Mesclado (**)
		Cinza	Branco Sujo			
(**) Não garantimos qualquer prazo de fornecimento para encomendas de cores Especiais e Mesclados, inferiores a 500 m <sup>2</sup> . Tais encomendas, só serão executadas quando a soma das quantidades encomendadas por modelo, espessura e cor, for superior a 500 m <sup>2</sup> . Cores Normais: Só garantimos prazo em encomendas superiores a 250 m <sup>2</sup> .	50	6,70	8,02	8,85	9,75	10,14
	60	8,08	9,38	9,94	10,90	11,46
	80	10,23	11,59	12,72	13,41	13,96
	100	11,62	13,56	14,29	15,53	15,82

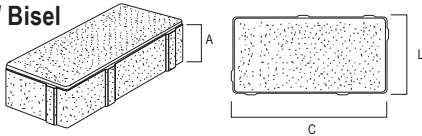
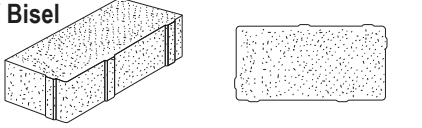
TP\_HOL/ALF/UNI | Em vigor a partir de 2026.02.01 | Preços sujeitos a IVA à taxa em vigor | Devoluções de taras, por conta do cliente.

(\*) Os pesos são referentes a uma média e admitem uma variação de ± 5% e não incluem a influência decorrente do estado do tempo. Os preços desta tabela são válidos, salvo rutura de stock e/ou erro tipográfico e podem sofrer alterações sem aviso prévio. Preço à saída da fábrica.

PAVIMENTOS

**HOLANDA DRENANTE**

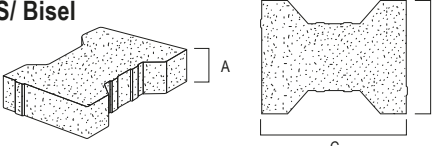


C/ Bisel 	CÓDIGO	DIMENSÕES (mm) C - L - A	PESO (*) kg / m <sup>2</sup>	QUANT. peças / m <sup>2</sup>	EMBALAGENS			
					DIMENSÕES		FÁB. - QUANT.	
					paquete (cm)	peças / pacote	m <sup>2</sup> / pacote	
S/ Bisel 	DRE 8 - C/ Bisel	200 - 100 - 80	150,10	50	M 115 x 93 P 120 x 105	M 432 P 480	M 8,70 P 9,60	
	DRE 8 - S/ Bisel	200 - 100 - 80	150,10		P 120 x 105	P 480	P 9,60	

M- Meirinhas / P- Pombal

**ALFA DRENANTE**

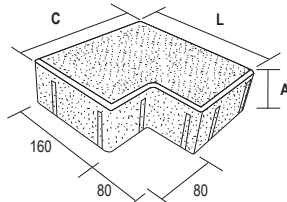


S/ Bisel 	CÓDIGO	DIMENSÕES (mm) C - L - A	PESO (*) kg / m <sup>2</sup>	QUANT. peças / m <sup>2</sup>	EMBALAGENS			
					DIMENSÕES		FÁB. - QUANT.	
					paquete (cm)	peças / pacote	m <sup>2</sup> / pacote	
	Alfa 8 - S/Bisel	200 - 1650 - 80	150,10	35	P 120 x 105	P 288	P 8,30	

P- Pombal

**ECOPAVÉ DRENANTE**



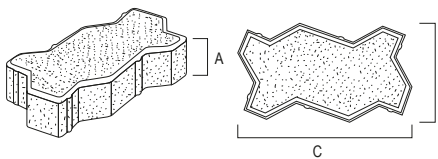
C/ Bisel 	CÓDIGO	DIMENSÕES (mm) C - L - A	PESO (*) kg / m <sup>2</sup>	QUANT. peças / m <sup>2</sup>	EMBALAGENS			
					DIMENSÕES		FÁB. - QUANT.	
					paquete (cm)	peças / pacote	m <sup>2</sup> / pacote	
	DRE 7	240 - 240 - 75	150,20	(****)	M 115 x 93	M 180	M 9,30	

(\*\*\*\*) Variável em função do esquema de aplicação (ver instruções de aplicação e [www.artebel.pt](http://www.artebel.pt)).

M- Meirinhas

**UNI DRENANTE**



C/ Bisel 	CÓDIGO	DIMENSÕES (mm) C - L - A	PESO (*) kg / m <sup>2</sup>	QUANT. peças / m <sup>2</sup>	EMBALAGENS			
					DIMENSÕES		FÁB. - QUANT.	
					paquete (cm)	peças / pacote	m <sup>2</sup> / pacote	
	DRE 8	225 - 112,5 - 80	170,10	39	M 115 x 93	M 320	M 8,30	
	DRE 10	225 - 112,5 - 100	210,10			M 280	M 7,30	

M- Meirinhas

**CORES INTEGRAIS:** Natural: Cinza e Branco. Normal: Castanho, Vermelho e Preto. Especial (\*\*): Amarelo. Outras cores (\*\*): Sob consulta.

Nota: a ocorrência de eflorescências ou variações de textura e cor provocadas pela variação dos agregados, são consideradas normais, pelas quais não nos podemos responsabilizar. (Norma EN 1338) (Not 5.4.1 - 5.4.2 e 5.4.3).	PREÇO p/ m <sup>2</sup> €				
	Espessura	Cor natural		Cor Normal	Cor Especial (**)
		Cinza	Branco		
(**) Não garantimos qualquer prazo de fornecimento para encomendas de cores Especiais, inferiores a 500 m <sup>2</sup> . Tais encomendas, só serão executadas quando a soma das quantidades encomendadas por modelo, espessura e cor, for superior a 500 m <sup>2</sup> . Cores Normais: Só garantimos prazo em encomendas superiores a 250 m <sup>2</sup> .	70 / 80	13,49	16,28	16,10	16,67
	100	15,89	19,53	19,20	20,30

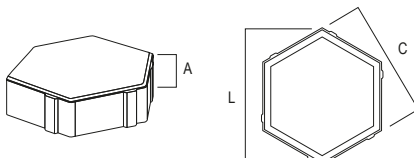
TP\_HOL/ECO/UNI\_DRE | Em vigor a partir de 2026.02.01 | Preços sujeitos a IVA à taxa em vigor | Devoluções de taras, por conta do cliente.

(\*) Os pesos são referentes a uma média e admitem uma variação de ± 5% e não incluem a influência decorrente do estado do tempo. Os preços desta tabela são válidos, salvo rutura de stock e/ou erro tipográfico e podem sofrer alterações sem aviso prévio. Preço à saída da fábrica.

PAVIMENTOS

HEXAGONAL



	CÓDIGO	DIMENSÕES (mm)	PESO (*)	QUANT.	EMBALAGENS		
		C - L - A	kg / m <sup>2</sup>	peças / m <sup>2</sup>	DIMENSÕES	FÁB. - QUANT.	
					palete (cm)	peças / palete	m <sup>2</sup> / palete
HEX 5	173,2 - 198,4 - 50	115,10		115 x 93	M 420	11,20	
HEX 5. MET	173,2 - 198,4 - 50	115,10	37,5	105 x 105	M 450	12,00 a)	
HEX 6	173,2 - 198,4 - 60	128,10		115 x 93	P 396 / M 385	P 10,6 / M 10,30	

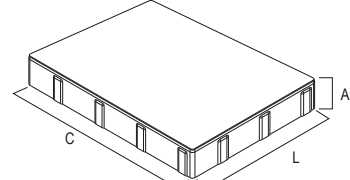
Nota: Hexagonal 5 cm - paletes com metades, 5 metades por fiada. 60 un/palete (0,80 m<sup>2</sup>).

P- Pombal / M- Meirinhas

<b>CORES: Natural:</b> Cinza e Branco Sujo. <b>Normal:</b> Castanho. <b>Especial (**):</b> Branco Integral, Terracota, Amarelo, Creme e Camurça.	<b>Mesclado (**):</b> Outono, Mediterrânico e Granítico. <b>Outras cores:</b> Sob consulta.
--	--

LAJETA MEDIEVAL



	CÓDIGO	DIMENSÕES (mm)	PESO (*)	QUANT.	EMBALAGENS		
		C - L - A	kg / m <sup>2</sup>	peças / m <sup>2</sup>	DIMENSÕES	FÁB. - QUANT.	
					palete (cm)	peças / palete	m <sup>2</sup> / palete
MED 6	400 - 300 - 60	128,30	8,33	M 115 x 93	108	13,00	
				P 120 x 105	96	11,52	

M- Meirinhas / P- Pombal

<b>CORES: Natural:</b> Cinza e Branco Sujo. <b>Normal:</b> Castanho e Vermelho. <b>Especial (**):</b> Branco Integral, Terracota, Amarelo, Creme, Ocre e Camurça.	<b>Mesclado (**):</b> Outono, Mediterrânico e Granítico. <b>Outras cores:</b> Sob consulta.
---	--

Nota: a ocorrência de eflorescências ou variações de textura e cor provocadas pela variação dos agregados, são consideradas normais, pelas quais não nos podemos responsabilizar. (Norma EN 1338) (Not 5.4.1 - 5.4.2 e 5.4.3).	PREÇO p/ m <sup>2</sup> €					
	Espessura	Cor Natural		Cor Normal	Cor Especial (**)	Mesclado (**)
		Cinza	Branco Sujo			
(**) Não garantimos qualquer prazo de fornecimento para encomendas de cores Especiais e Mesclados, inferiores a 500 m <sup>2</sup> . Tais encomendas, só serão executadas quando a soma das quantidades encomendadas por modelo, espessura e cor, for superior a 500 m <sup>2</sup> . Cores Normais: Só garantimos prazo em encomendas superiores a 250 m <sup>2</sup> .	Hexagonal					
	50	6,88	8,17	9,25	9,92	10,62
	50.MET	6,88	8,17	9,25	9,92	10,62
	60	8,24	9,54	10,10	11,06	12,31
	Medieval	9,20	10,00	10,64	11,78	12,41

TP\_HEX/MEDIEV | Em vigor a partir de 2026.02.01 | Preços sujeitos a IVA à taxa em vigor | Devoluções de taras, por conta do cliente.

(\*) Os pesos são referentes a uma média e admitem uma variação de ± 5% e não incluem a influência decorrente do estado do tempo. Os preços desta tabela são válidos, salvo rutura de stock e/ou erro tipográfico e podem sofrer alterações sem aviso prévio. Preço à saída da fábrica.

PAVIMENTOS

RÚSTICO



	CÓDIGO	DIMENSÕES (mm)	PESO (*)	QUANT.	EMBALAGENS		
		C - L - A	kg / m <sup>2</sup>	peças / m <sup>2</sup>	DIMENSÕES	FÁB. - QUANT.	
					palete (cm)	peças / palete	m <sup>2</sup> / palete
	RUS 6	<b>A</b> 260 - 130 - 60 <b>B</b> 195 - 130 - 60 <b>C</b> 130 - 130 - 60	128,20	13,14 de cada conjugadas	<b>M</b> 115 x 93 <b>P</b> 120 x 105	<b>M</b> 154 de cada <b>P</b> 160 de cada	<b>M</b> 11,60 <b>P</b> 12,10

M- Meirinhas / P- Pombal

ROMÂNICO



	CÓDIGO	DIMENSÕES (mm)	PESO (*)	QUANT.	EMBALAGENS		
		C - L - A	kg / m <sup>2</sup>	peças / m <sup>2</sup>	DIMENSÕES	FÁB. - QUANT.	
					palete (cm)	peças / palete	m <sup>2</sup> / palete
	ROM 6	<b>A</b> 237 - 157 - 60 <b>B</b> 157 - 157 - 60	128,30	15,62 15,62 conjugadas	<b>M</b> 115 x 93	<b>M</b> 98 <b>M</b> 98	<b>M</b> 12,20

M- Meirinhas

<b>CORES: Natural:</b> Cinza e Branco Sujo. <b>Normal (**):</b> Castanho. <b>Especial (**):</b> Branco Integral, Terracota, Amarelo, Creme e Camurça.	<b>Mesclado (**):</b> Outono, Mediterrânico e Granítico. <b>Outras cores (**):</b> Sob consulta.
---	---

Nota: a ocorrência de eflorescências ou variações de textura e cor provocadas pela variação dos agregados, são consideradas normais, pelas quais não nos podemos responsabilizar. (Norma EN 1338) (Not 5.4.1 - 5.4.2 e 5.4.3).  (**) Não garantimos qualquer prazo de fornecimento para encomendas de cores Especiais e Mesclados, inferiores a 500 m <sup>2</sup> . Tais encomendas, só serão executadas quando a soma das quantidades encomendadas por modelo, espessura e cor, for superior a 500 m <sup>2</sup> . Cores Normais: Só garantimos prazo em encomendas superiores a 250 m <sup>2</sup> .	PREÇO p/ m <sup>2</sup> €					
	Espessura	Cor Natural		Cor Normal	Cor Especial (**)	Mesclado (**)
		Cinza	Branco Sujo			
60	8,78	9,78	10,54	11,80	12,23	

TP\_RUS/ROM | Em vigor a partir de 2026.02.01 | Preços sujeitos a IVA à taxa em vigor | Devoluções de taras, por conta do cliente.

(\*) Os pesos são referentes a uma média e admitem uma variação de ± 5% e não incluem a influência decorrente do estado do tempo. Os preços desta tabela são válidos, salvo rutura de stock e/ou erro tipográfico e podem sofrer alterações sem aviso prévio. Preço à saída da fábrica.

PAVIMENTOS

**CLÁSSICO**



	CÓDIGO	DIMENSÕES (mm)	PESO (*)	QUANT.	EMBALAGENS		
		C - L - A	kg / m <sup>2</sup>	peças / m <sup>2</sup>	DIMENSÕES	FÁB. - QUANT.	
	CLA 1	172 - 115 - 55	122,10	50	100 x 93	peças p/ paleta	m <sup>2</sup> p/ paleta
						M 576	11,60

M- Meirinhas

**QUADRADO**



	CÓDIGO	DIMENSÕES (mm)	PESO (*)	QUANT.	EMBALAGENS		
		C - L - A	kg / m <sup>2</sup>	peças / m <sup>2</sup>	DIMENSÕES	FÁB. - QUANT.	
	QUA	135 - 135 - 40	85,60	54,38	120 x 95	peças p/ paleta	m <sup>2</sup> p/ paleta
						M 672	12,30

M- Meirinhas

**CORES: Natural:** Cinza e Branco Sujo. **Especial (\*\*):** Branco Integral, Terracota, Amarelo, Creme e Camurça.  
**Normal (\*\*):** Castanho (Sob consulta). **Outras cores (\*\*):** Sob consulta.

<p>Nota: a ocorrência de eflorescências ou variações de textura e cor provocadas pela variação dos agregados, são consideradas normais, pelas quais não nos podemos responsabilizar. (Norma EN 1338) (Not 5.4.1 - 5.4.2 e 5.4.3).</p> <p>(**) Não garantimos qualquer prazo de fornecimento para encomendas de cores Especiais e Mesclados, inferiores a 500 m<sup>2</sup>. Tais encomendas, só serão executadas quando a soma das quantidades encomendadas por modelo, espessura e cor, for superior a 500 m<sup>2</sup>.                  Cores Normais: Só garantimos prazo em encomendas superiores a 250 m<sup>2</sup>.</p>	PREÇO p/ m <sup>2</sup> €					
	Espessura	Cor Natural		Cor Normal	Cor Especial (**)	Mesclado (**)
		Cinza	Branco Sujo			
	Clássico	9,79	10,79	11,30	11,52	12,84
	55					
Quadrado	6,32	7,48	8,96	9,51	9,82	
40						

TP\_CLA/QUA | Em vigor a partir de 2026.02.01 | Preços acrescidos de IVA à taxa em vigor | Devoluções de taras, por conta do cliente.

(\*) Os pesos são referentes a uma média e admitem uma variação de ± 5% e não incluem a influência decorrente do estado do tempo. Os preços desta tabela são válidos, salvo rutura de stock e/ou erro tipográfico e podem sofrer alterações sem aviso prévio. Preço à saída da fábrica.

PAVIMENTOS

**GRELHA**

	CÓDIGO	DIMENSÕES (mm)	PESO (*)	QUANT.	EMBALAGENS		
		C - L - A	kg / m <sup>2</sup>	peças / m <sup>2</sup>	DIMENSÕES	FÁB. - QUANT.	
	GRE08	600 - 400 - 80	105,90	4,166	paquete (cm)	peças p/ paquete	m <sup>2</sup> p/ paquete
					P 120 x 105	48	11,52
GRE10	600 - 400 - 100	131		M 115 x 93	40	9,60	
					M 115 x 93	35	8,40

P- Pombal / M- Meirinhas

**CORES:** Natural: Cinza. Normal: Castanho e Vermelho.

<p>Nota: a ocorrência de eflorescências ou variações de textura e cor provocadas pela variação dos agregados, são consideradas normais.</p>	PREÇO p/ m <sup>2</sup> €			
	Espessura	Cinza	Cores Normais Dupla Capa (**)	Cores Normais Integral (**)
	80	7,38	9,33	11,15
	100	8,44	11,19	12,53

**ECOPAVÉ**



	CÓDIGO	DIMENSÕES (mm)	PESO (*)	QUANT.	EMBALAGENS			
		C - L - A	kg / m <sup>2</sup>	peças / m <sup>2</sup>	DIMENSÕES	FÁB. - QUANT.		
	ECO 7	240 - 240 - 75	170,20	(****)	M 115 x 93	paquete (cm)	peças p/ paquete	m <sup>2</sup> p/ paquete
							180	9,22

(\*\*\*\*) Variável em função do esquema de aplicação (ver instruções de aplicação em [www.artebel.pt](http://www.artebel.pt)).

M- Meirinhas

**CORES:** Natural: Cinza e Branco Sujo. Especial (\*\*): Branco Integral, Terracota, Amarelo, Creme e Camurça. Outras cores (\*\*): Sob consulta. Normal (\*\*): Castanho.

<p>Nota: a ocorrência de eflorescências ou variações de textura e cor provocadas pela variação dos agregados, são consideradas normais, pelas quais não nos podemos responsabilizar. (Norma EN 1338) (Not 5.4.1 - 5.4.2 e 5.4.3).</p> <p>(**) Não garantimos qualquer prazo de fornecimento para encomendas de cores Especiais e Mesclados, inferiores a 500 m<sup>2</sup>. Tais encomendas, só serão executadas quando a soma das quantidades encomendadas por modelo, espessura e cor, for superior a 500 m<sup>2</sup>. Cores Normais: Só garantimos prazo em encomendas superiores a 250 m<sup>2</sup>.</p>	PREÇO p/ m <sup>2</sup> €					
	Espessura	Cor natural		Cor Normal	Cor Especial (**)	Mesclado (**)
		Cinza	Branco Sujo			
		70	10,17	11,58	12,34	13,36

TP\_GRE/ECOPAV | Em vigor a partir de 2026.02.01 | Preços sujeitos a IVA à taxa em vigor | Devoluções de taras, por conta do cliente.

(\*) Os pesos são referentes a uma média e admitem uma variação de ± 5% e não incluem a influência decorrente do estado do tempo. Os preços desta tabela são válidos, salvo rutura de stock e/ou erro tipográfico e podem sofrer alterações sem aviso prévio. Preço à saída da fábrica.

# TABELA DE PREÇOS //, 15

## MUROS

### JARDIMURO® (retenção)

REGISTO DE MARCA INPI 366905

	CÓDIGO	DIMENSÕES (mm)	PESO (*)	QUANT.	EMBALAGENS	
		C - L - A	kg / uni.	peças / m²	DIMENSÕES	FÁB. - QUANT.
	JAR	300 - 380 - 140	35,80	24 (#)	105 x 73	M 42 (Depois Partido)

Designação protegida por lei de direitos de autores. Qualquer uso não autorizado pode resultar em penalidades criminais e civis.

M- Meirinhas

### MURANTE® (vedação)

REGISTO DE MARCA INPI 366906

	CÓDIGO	DIMENSÕES (mm)	PESO (*)	QUANT.	EMBALAGENS	
		C - L - A	kg / uni.	peças / m²	DIMENSÕES	FÁB. - QUANT.
	MUR	300 - 250 - 140	20,90	24 (#)	105 x 73	M 60 (Depois Partido)

Designação protegida por lei de direitos de autores. Qualquer uso não autorizado pode resultar em penalidades criminais e civis.

M- Meirinhas

### GARDENBLOCO® (vedação)

REGISTO DE MARCA INPI 569975

	CÓDIGO	DIMENSÕES (mm)	PESO (*)	QUANT.	EMBALAGENS	
		C - L - A	kg / uni.	peças / m²	DIMENSÕES	FÁB. - QUANT.
	GBL	300 - 220 - 140	17,50	24(#)	105 x 73	M 75 (Depois Partido)

Designação protegida por lei de direitos de autores. Qualquer uso não autorizado pode resultar em penalidades criminais e civis.

M- Meirinhas

(#) - Parâmetro totalmente Compacto de 1 fiada (Jardimuro variável em função da altura)

<b>CORES INTEGRAIS:</b> Natural: Cinza e Branco. Normal: Castanho. Especial (**): Creme/Amarelo e Creme/Castanho (Sob consulta).	<b>Mesclado Normal (**):</b> Castanho/Preto (Sob consulta). <b>Mesclado Especial (**):</b> Brecha/Creme (Sob consulta).
--	--

Nota: a ocorrência de eflorescências ou variações de textura e cor provocadas pela variação dos agregados, são consideradas normais.	PREÇO P/ UNI €					
	Cor Natural	Cor Normal	Cor Especial (**)	Mesclado Normal (**)	Mesclado Especial (**)	
	Cinza	Branco				
(**) Só por encomenda. Quantidades exatas e superiores a 100 m². Pagamento antecipado.	<b>JARDIMURO</b>					
	2,12	2,96	2,85	3,63	3,13	3,66
	<b>MURANTE</b>					
1,26	1,62	1,52	1,92	1,65	1,96	
<b>GARDENBLOCO</b>						
1,14	1,56	1,66	1,69	1,60	1,82	

TP\_JAR/GARDBL/MUR | Em vigor a partir de 2026.02.01 | Preços sujeitos a IVA à taxa em vigor | Devoluções de taras, por conta do cliente.

(\*) Os pesos são referentes a uma média e admitem uma variação de ± 5% e não incluem a influência decorrente do estado do tempo. Os preços desta tabela são válidos, salvo rutura de stock e/ou erro tipográfico e podem sofrer alterações sem aviso prévio. Preço à saída da fábrica.

MUROS

**FLOREIRA (revestimento)**

	CÓDIGO	DIMENSÕES (mm)	PESO (*)	QUANT.	EMBALAGENS	
		C - L - A	kg / uni.	peças / m <sup>2</sup>	DIMENSÕES paleta (cm)	FÁB. - QUANT. peças / paleta
	FLO	500 - 395 - 250	37,30	10,20 8 (#)	120 x 105	<b>P 24</b>

P- Pombal

**CORES INTEGRAIS:** Natural: Cinza Normal: Castanho, Vermelho e Ocre.

(#) Variável em função da forma de aplicação (ver instruções de aplicação em [www.artebel.pt](http://www.artebel.pt))

**COBREMUROS**

	CÓDIGO	DIMENSÕES (mm)	PESO (*)	EMBALAGENS	
		C - L - A	kg / uni.	DIMENSÕES paleta (cm)	FÁB. - QUANT. peças / paleta
	CMU	300 - 300 - 70	13,60	115 x 93	<b>M 60</b>

M- Meirinhas

**CORES INTEGRAIS:** Natural: Cinza e branco.

**PILAR DE MURO**

	CÓDIGO	DIMENSÕES (mm)	PESO (*)	EMBALAGENS	
		C - L - A	kg / uni.	DIMENSÕES paleta (cm)	FÁB. - QUANT. peças / paleta
	PMUR	375 - 325 - 210	27,00	105 x 105	<b>M 36</b>

M- Meirinhas

**CORES INTEGRAIS:** Natural: Cinza e Branco. Normal: Castanho. Especial (\*\*): Camurça.

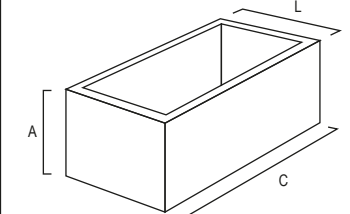
<p>Nota: a ocorrência de eflorescências ou variações de textura e cor provocadas pela variação dos agregados, são consideradas normais.</p>	PREÇO P/ UNI €			
	<b>FLOREIRA</b>			
	Cor Natural		Cor Normal	
	3,08		3,46	
	<b>COBREMUROS</b>			
	Cor Natural			
	Cinza		Branco	
	2,05		2,61	
	<b>PILAR DE MURO</b>			
	Cor Natural		Cor Normal	Cor (**) Especial
	Cinza	Branco	4,02	4,43
	3,01	3,94		

TP\_FLO/CMUR/PMUR | Em vigor a partir de 2026.02.01 | Preços acrescidos de IVA à taxa em vigor | Devoluções de taras, por conta do cliente.

(\*) Os pesos são referentes a uma média e admitem uma variação de ± 5% e não incluem a influência decorrente do estado do tempo. Os preços desta tabela são válidos, salvo rutura de stock e/ou erro tipográfico e podem sofrer alterações sem aviso prévio. Preço à saída da fábrica.

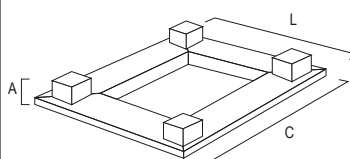
ACESSÓRIOS

**BLOCO DE VENTILAÇÃO (ARGILA EXPANDIDA)**

	CÓDIGO	DIMENSÕES (mm)	PESO (*)	EMBALAGENS		PREÇO P/ UNI. €
				DIMENSÕES	FÁB. - QUANT.	
		C - L - A	kg / uni.	palete (cm)	peças / palete	
	BVL.3030	300 - 300 - 250	13,60	120 x105	P/M 60	1,99
	BVL.5030	500 - 300 - 250	18,90		P/M 40	2,57

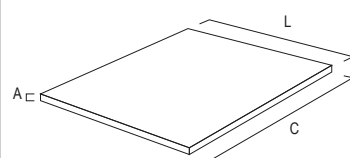
P- Pombal / M- Meirinhas

**VENTILADOR**

	CÓDIGO	DIMENSÕES (mm)	PESO (*)	EMBALAGENS		PREÇO P/ UNI. €
				DIMENSÕES	FÁB. - QUANT.	
		C - L - A	kg / uni.	palete (cm)	peças / palete	
	VBE.4141PB	410 - 410 - P.Baixo	10,60	105x105	P/M 60	7,29
	VBE.6144PB	610 - 440 - P.Baixo	16,60		P/M 40	7,39

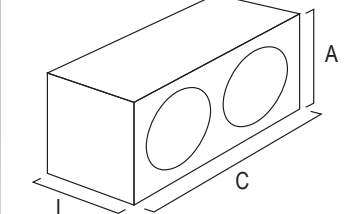
P- Pombal / M- Meirinhas

**LAJETA DE VENTILADORES**

	CÓDIGO	DIMENSÕES (mm)	PESO (*)	EMBALAGENS		PREÇO P/ UNI. €
				DIMENSÕES	FÁB. - QUANT.	
		C - L - A	kg / uni.	palete (cm)	peças / palete	
	LVE.4545	450 - 450 - 40	13,30	105x105	P/M 120	6,49
	LVE.6548	650 - 480 - 40	20,40		P/M 80	6,79

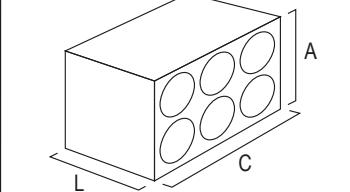
P- Pombal / M- Meirinhas

**GARRAFONEIRA**

	CÓDIGO	DIMENSÕES (mm)	PESO (*)	EMBALAGENS		PREÇO P/ UNI. €
				DIMENSÕES	FÁB. - QUANT.	
		C - L - A	kg / uni.	palete (cm)	peças / palete	
	GAR.01	460 - 205 - 240	22,70	105 x 105	P/M 50	8,49

P- Pombal / M- Meirinhas

**GARRAFEIRA**

	CÓDIGO	DIMENSÕES (mm)	PESO (*)	EMBALAGENS		PREÇO P/ UNI. €
				DIMENSÕES	FÁB. - QUANT.	
		C - L - A	kg / uni.	palete (cm)	peças / palete	
	GAR.02	365 - 235 - 245	26,70	105 x 105	P/M 50	8,49

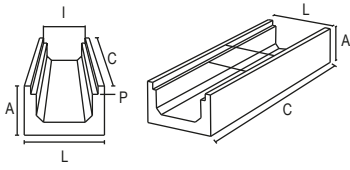
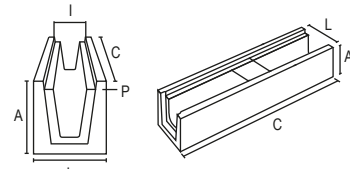
P- Pombal / M- Meirinhas

TP\_VEN/LVE/GAR/BLV | Em vigor a partir de 2026.02.01 | Preços sujeitos a IVA à taxa em vigor | Devoluções de taras, por conta do cliente.

(\*) Os pesos são referentes a uma média e admitem uma variação de ± 5% e não incluem a influência decorrente do estado do tempo. Os preços desta tabela são válidos, salvo rutura de stock e/ou erro tipográfico e podem sofrer alterações sem aviso prévio. Preço à saída da fábrica.

ACESSÓRIOS

**CANAL DRENANTE**

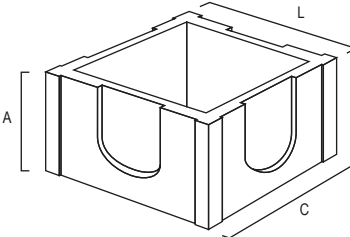
MODELO	CÓDIGO	DIMENSÕES (mm)	PESO (*)	EMBALAGENS		PREÇO P/ UNI. €
				DIMENSÕES (cm)	QUANTIDADE	
				C - L - A - P - I	kg / uni. palete peças / palete	
	CANL.10010 Ligeiro	1000 - 160 - 150 - 25 - 105	23,90	120 x 105	P/M 30	9,89
	CANL.10015 Ligeiro	1000 - 190 - 150 - 25 - 155	29,50	120 x 105	P/M 25	10,69
	CANL.10020 Ligeiro	1000 - 240 - 150 - 25 - 200	30,80	120 x 105	P/M 20	11,69
	CANL.10025 Ligeiro	1000 - 300 - 180 - 25 - 250	47,90	120 x 105	P/M 12	14,19
	CAN.10010 Reforçado	1000 - 200 - 180 - 20 - 105	44,20	105 x 105	P/M 30	12,09
	CAN.10015 Reforçado	1000 - 220 - 220 - 25 - 150	64,50	105 x 105	P/M 20	16,09
	CAN.10020 Reforçado	1000 - 275 - 240 - 25 - 200	75,70	105 x 105	P/M 16	17,09

P- Pombal / M- Meirinhas



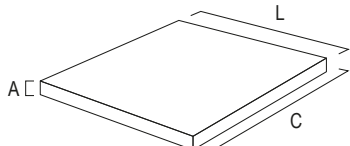
EN 1917

**CAIXA DE VISITA**

	CÓDIGO	DIMENSÕES (mm)	PESO (*)	EMBALAGENS		PREÇO P/ UNI. €
				DIMENSÕES	FÁB. - QUANT.	
				C - L - A	kg / uni. palete (cm) peças / palete	
	CVB.3030	300 - 300 - 250	21,40	120x105	P 48	2,09
	CVB.4040	400 - 400 - 250	28,80	120x105	P 36	3,18
	CVB.5050	500 - 500 - 250	44,70	105x105	P 16 M 16	4,01
	CVB.6060	600 - 600 - 250	65,40	105x105	P 16 M 12	4,94
	CVB.8080	800 - 800 - 250	109,70	105x73	M 3	13,77

P- Pombal / M- Meirinhas

**TAMPA DE CAIXAS DE VISITA**

	CÓDIGO	DIMENSÕES (mm)	PESO (*)	EMBALAGENS		PREÇO P/ UNI. €
				DIMENSÕES		
				C - L - A	kg / uni. palete (cm)	
	TBCV.3030	300 - 300 - 40	9,40	105 x 105		4,80
	TBCV.4040 (**)	400 - 400 - 60	22,20	105 x 105		9,80
	TBCV.5050 (**)	500 - 500 - 60	34,20	105 x 105		10,95
	TBCV.6060 (**)	600 - 600 - 60	50,80	120 x 105		11,95
	TBCV.8080 (**)	800 - 800 - 60	96,80	105 x 105		29,65

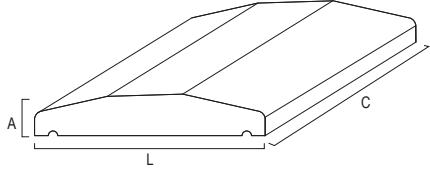


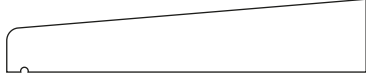

(\*\*) Armada.

TP\_CAN/CXV | Em vigor a partir de 2026.02.01 | Preços sujeitos a IVA à taxa em vigor | Devoluções de taras, por conta do cliente.

(\*) Os pesos são referentes a uma média e admitem uma variação de ± 5% e não incluem a influência decorrente do estado do tempo. Os preços desta tabela são válidos, salvo rutura de stock e/ou erro tipográfico e podem sofrer alterações sem aviso prévio. Preço à saída da fábrica.

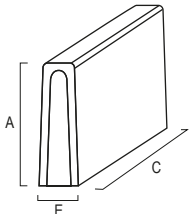
ACESSÓRIOS

**CAPEAMENTO MUROS**

	CÓDIGO	DIMENSÕES (mm)	PESO (*)	FÁB. - QUANT.	PREÇO P/ UNI. €
		C - L - A	kg / uni.		
CAPEAMENTO 2 ÁGUAS 	CAP.20100	1000x200x50	19,90	P/M 40	8,49
	CAP.25100	1000x250x50	23,90	P/M 40	9,39
	CAP.30100	1000x300x50	34,20	P/M 30	9,79
	CAP.35100	1000x350x50	33,200	P/M 30	11,59
CAPEAMENTO 3 ÁGUAS 	CAP.25100 A3	1000x250x50	25,90	P/M 40	9,39
	CAP.30100 A3	1000x300x50	34,20	P/M 30	9,79
CAPEAMENTO 1 ÁGUA (ESTREMA) 	CAP.20100L	1000x200x60	22,00	P/M 40	8,49
	CAP.25100L	1000x250x60	26,00	P/M 40	9,39
	CAP.30100L	1000x300x60	34,17	P/M 30	9,79
CAPEAMENTO DIREITO 	CAP.20100D	1000x200x40	21,00	P/M 40	8,49
	CAP.25100D	1000x250x40	27,00	P/M 40	9,39
	CAP.30100D	1000x300x40	35,20	P/M 30	9,79
	CAP.35100D	1000x350x40	41,20	P/M 30	11,59

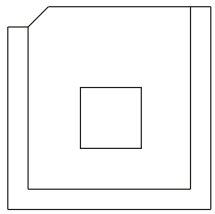
P- Pombal / M- Meirinhas

**LANCIL JARDIM**

	CÓDIGO	DIMENSÕES (mm)	PESO (*)	FÁB. - QUANT.	PREÇO P/ UNI. €
		C - A - E	kg / uni.		
	LGU.ABM2004	1000x200x40	22,90	P/M 38	6,49

P- Pombal / M- Meirinhas

**CAIXA DE ESTORES**

	CÓDIGO	DESIGNAÇÃO	COMPRIMENTO (mm)	PREÇO P/ UNI. €
	CES.JCx30A	Caixa de Estores Isolada (P30)	de 0,75 ml a 2,65 ml	48,95 / ml
CES.JCx30	de 2,70 ml a 3,75 ml		51,50 / ml	
CES.JCx30B	3,80 ml ou mais		52,50 / ml	
CES.JCx30C	até 0,75 ml		48,95 / ml	
CES.JCx25	Caixa de Estores Isolada (P25)	até 2,70 ml	50,05 / ml	
CES.JCx25B		superior a 2,70 ml	52,25 / ml	

TP\_CAP/LJ/CE | Em vigor a partir de 2026.02.01 | Preços sujeitos a IVA à taxa em vigor | Devoluções de taras, por conta do cliente

(\*) Os pesos são referentes a uma média e admitem uma variação de ± 5% e não incluem a influência decorrente do estado do tempo. Os preços desta tabela são válidos, salvo rutura de stock e/ou erro tipográfico e podem sofrer alterações sem aviso prévio. Preço à saída da fábrica.

### **SEDE/FÁBRICA 1**

Rua das Achadas Largas, n.º 20  
3105-219 Meirinhas - Pombal  
**GPS N 39°51'18.91 W 8°42'13.92**

**T +351 236 949 180**

### **FÁBRICA 2**

Venda da Cruz - Pombal  
3105-296 Pelariga - Pombal  
**GPS N 39°58'17.42 W 8°37'47.59**

**T +351 236 211 742**

geral@artebel.pt  
www.facebook.com/artebel  
**www.artebel.pt**

